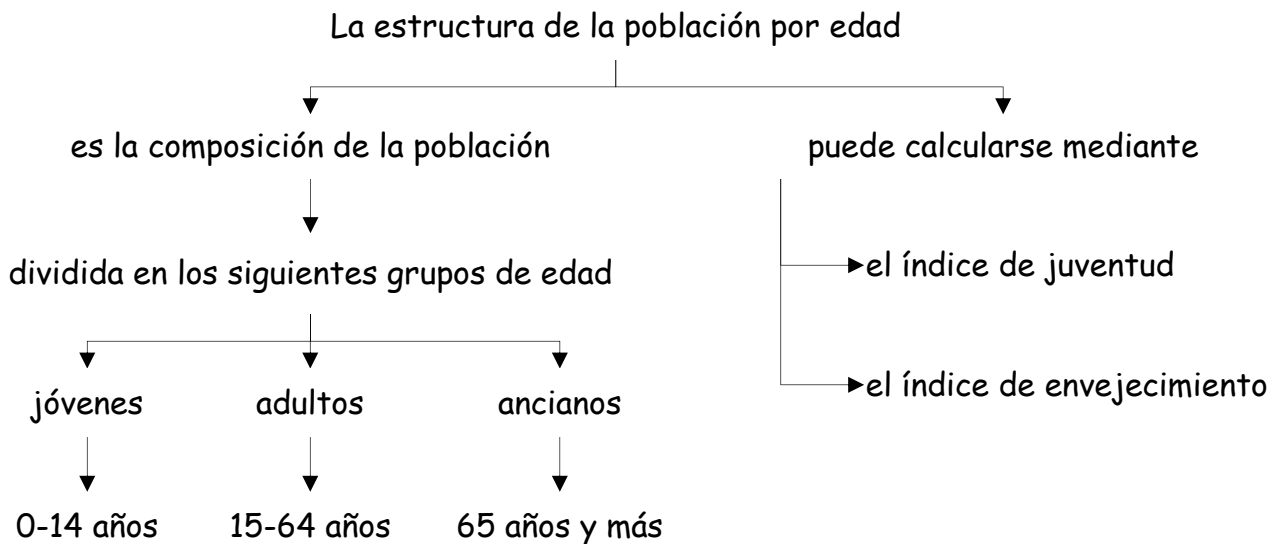


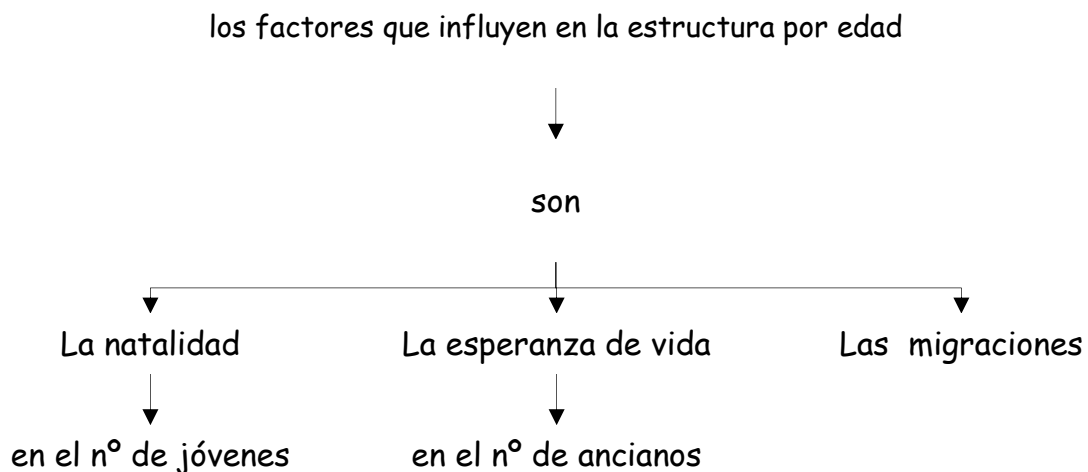
- La estructura de la población española.
- La estructura de la población por sexo y edad.
- La estructura de población por edad.



$$\text{Índice de juventud} = \frac{\text{Población de 0 – 14 años} \times 100}{\text{Población total}} = \%$$

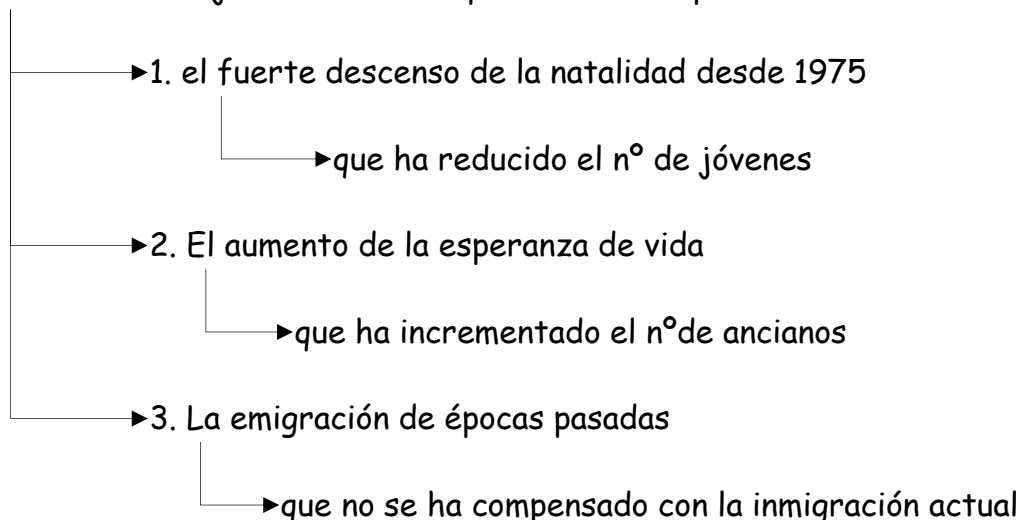
$$\text{Índice de envejecimiento} = \frac{\text{Población de 65 y más años} \times 100}{\text{Población total}} = \%$$

- *Los factores que influyen en la estructura de la población por edad.*



a) Las causas del envejecimiento de la población en España.

las causas del envejecimiento de la población en España son



- Las comunidades autónomas con mayor porcentaje de población joven.

	CCAA	CAUSA
CCAA con mayor porcentaje de jóvenes	- Sur peninsular	<ul style="list-style-type: none"> Las tasas de natalidad son relativamente altas. La esperanza de vida es más baja.
	- Madrid - Litoral mediterráneo	<ul style="list-style-type: none"> Son zonas receptoras de inmigración.

- Las comunidades autónomas con población más envejecida.

	CCAA	CAUSA
CCAA más envejecidas	- Galicia - Interior peninsular	<ul style="list-style-type: none"> En el pasado afectadas por la emigración. En el presente afectadas por: <ul style="list-style-type: none"> las bajas tasas de natalidad la alta esperanza de vida el sobreenvjecimiento
	- Cornisa cantábrica	<ul style="list-style-type: none"> La crisis económica de 1975 y sus secuelas temporales

b) Las consecuencias del envejecimiento de la población en España.

las consecuencias del envejecimiento de la población en España son

